

RFH TYPE 전용 제어기 CA SERIES

안정적이고 신속한 유량 제어

정확한 공급량의 조절을 위해 매번 기기를 멈추고 조절하는 번거로움을 해소한 RFH Feeder 전용 Controller, CA Type.

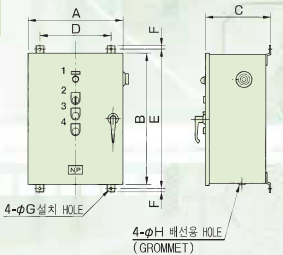
CA TYPE은 구동부의 입력전압을 제어하여 RFH Feeder의 진동수 및 진폭을 손쉽게 조절할 수 있습니다.



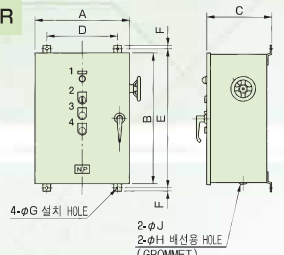
외형지수도 / 표준사양

단위 : mm

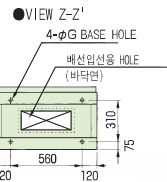
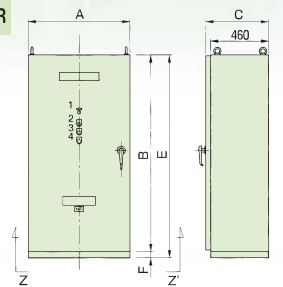
CA-2FR~22FR



CA-37FR~110FR



CA-150FR/220FR



No.	부 품 표	기호
1	표시등	RL
2	전환SWITCH	COS
3	PUSH BUTTON SWITCH-ON	PB1
4	PUSH BUTTON SWITCH -OFF	PB2

표준사양/치수표

형 식	외형치수(mm)								중량(kg)	전류용량(A)		유량조정 장치부	전전압기 동장치부	역상제동 장치부	적용부하
	A	B	C	D	E	F	G	H		200/220V	400/440V				
CA-2FR	400	600	250	300	640	15	11	26	36	2	2	○	○	○	RFH-10A
CA-4FR	400	600	250	300	640	15	11	26	36	3	2	○	○	○	RFH-20A
CA-7FR	500	650	270	400	690	20	14	26	46	4	2	○	○	○	RFH-45A
CA-15FR	500	650	270	400	690	20	14	26	55	7	4	○	○	○	RFH-60A
CA-22FR	500	650	270	400	690	20	14	26	55	10	5	○	○	○	RFH-85B
CA-37FR	550	750	350	450	790	20	14	26	98	15	8	○	○	○	RFH-160B
CA-55FR	550	750	350	450	790	20	14	26	110	21	11	○	○	○	RFH-260B
CA-75FR	700	900	470	600	940	20	14	42	145	28	14	○	○	○	RFH-350B
CA-110FR	700	900	470	600	940	20	14	42	160	43	22	○	○	○	RFH-500B
CA-150FR	800	1600	500	—	1650	50	16	—	300	51	27	○	○	○	RFH-700B
CA-220FR	800	1600	500	—	1650	50	16	—	320	81	41	○	○	○	RFH-1000B

(주의) ●정격은 모두 연속입니다.
●구조는 육내벽걸이형으로 되어 있습니다.
●도장색은 내외면 MUNSELL NO. 5Y7/1입니다.
●PUSH BUTTON SWITCH는 ON-녹, OFF-적, 운전표시 등은 적색입니다.
●CA-2F-CA-55F Type은 역상제어장치 부착이 가능합니다.

VIBRATING FEEDER 제어기 RV TYPE 전용 제어기 CMV SERIES

INVERTER 제어로 자유로운 유량 조절

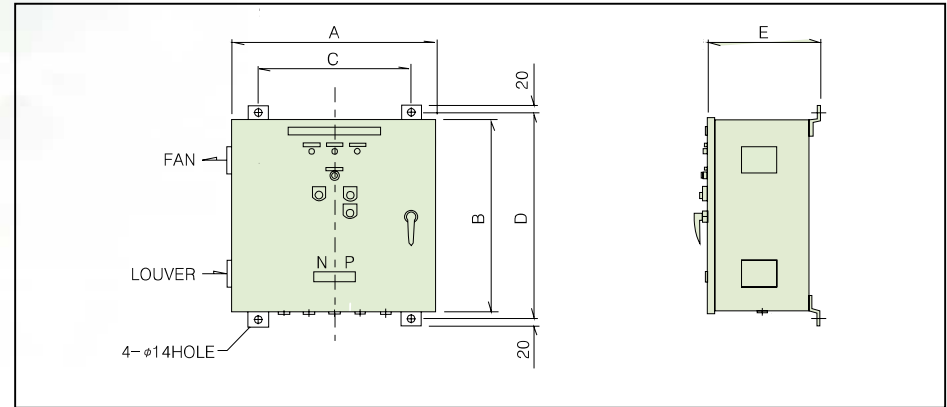
RV FEEDER는, 기본적으로 별도의 제어기 없이도 전원 인가만으로 기동 / 운전이 가능하나, 이 경우 유량의 제어는 기기의 작동을 정지시킨 후 기기에 부착된 Vibrating Motor의 Unbalance weight를 조절하여야만 합니다.

하지만 CMV Series RV Type 전용 제어기를 사용하시면 Inverter를 통한 출력 제어로 운전 중에도 안정적이고 정확한 유량 제어가 가능해집니다.

(유량 제어 가능 범위 : 70% ~ 100%)

외형지수도 / 표준사양

단위 : mm



표준사양/치수표

형 식	외형 SIZE (mm)					중량 (Kg)	출력 (kW)	적용부하형식
	A	B	C	D	E			
CMV-14X2	450	700	350	740	270	45	0.1kW X 2	RVF-400-0.9
CMV-24X2	450	700	350	740	270	45	0.2kW X 2	RVF-500-0.9
CMV-44X2	450	700	350	740	270	45	0.4kW X 2	RVF-700-1.0
CMV-74X2	550	700	450	740	270	55	0.75kW X 2	RVF-800-1.2
CMV-154X2	650	800	550	840	350	75	1.5kW X 2	RVF-950-1.5

내부 결선도

