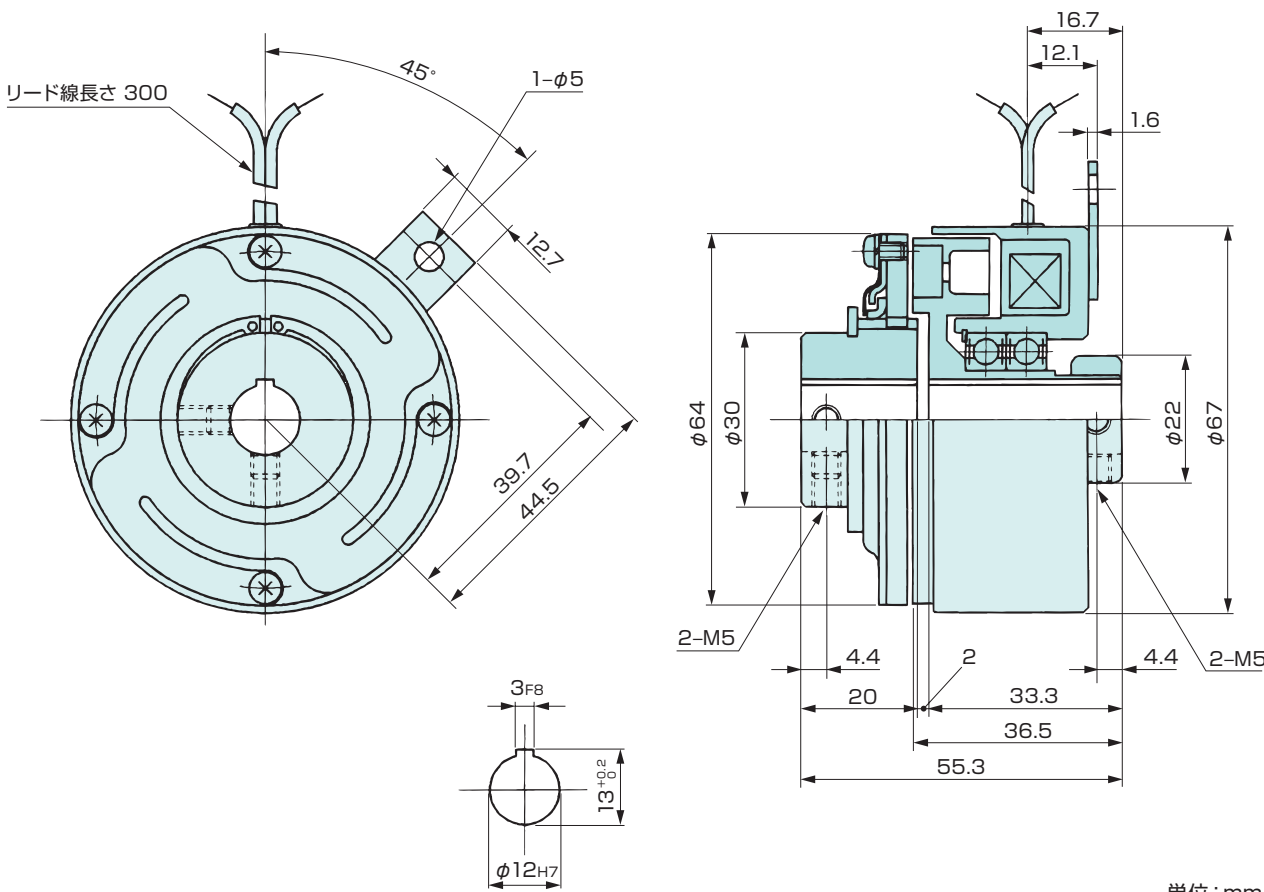


突合せ軸形クラッチ SFC-250/BMS-AG

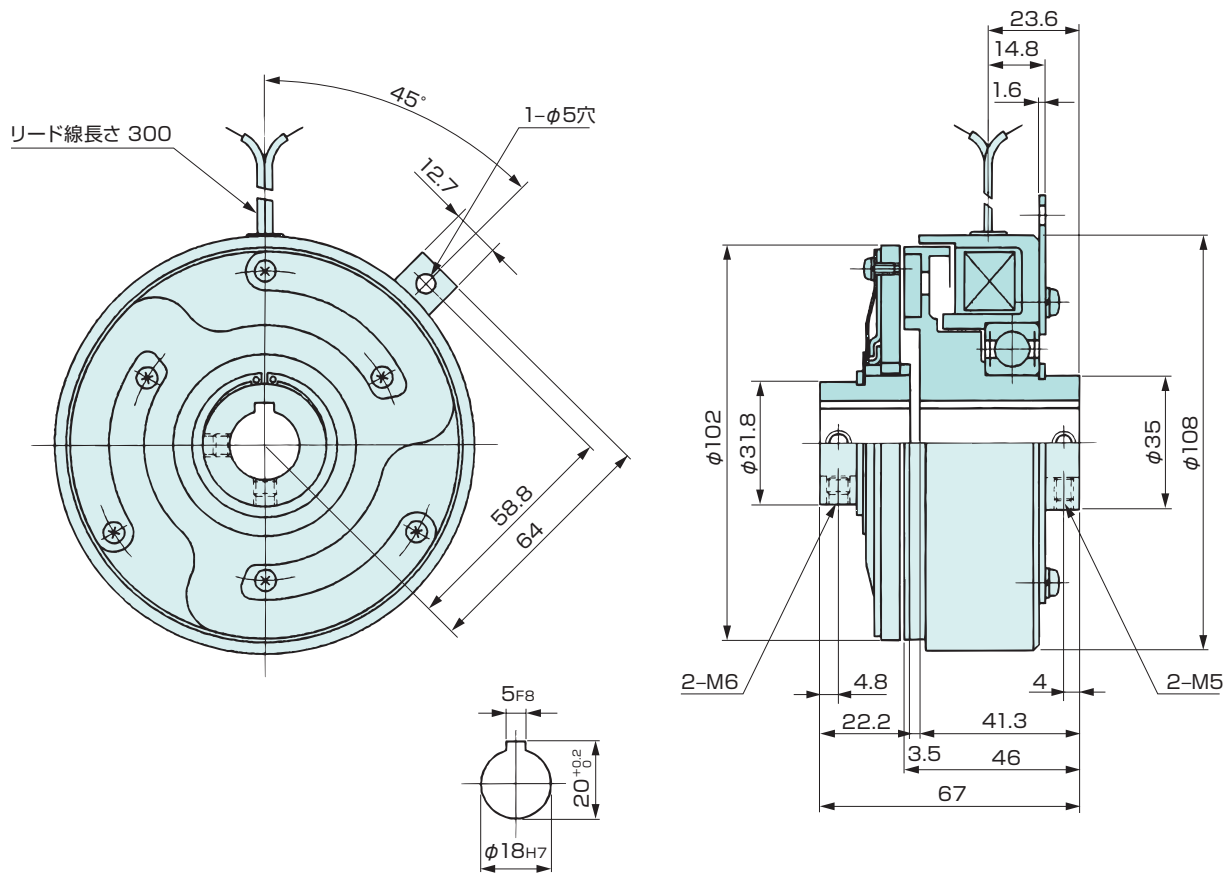
形 式	SFC-250/BMS-AG
静摩擦トルク Nm	7
定 格 電 圧 DC-V	24
消 費 電 力 W(at75℃)	7
質 量 kg	0.77

突合せ軸形クラッチ SFC-400/BMS-AG

形 式	SFC-400/BMS-AG
静摩擦トルク Nm	28
定 格 電 圧 DC-V	24
消 費 電 力 W(at75℃)	8
質 量 kg	2.3



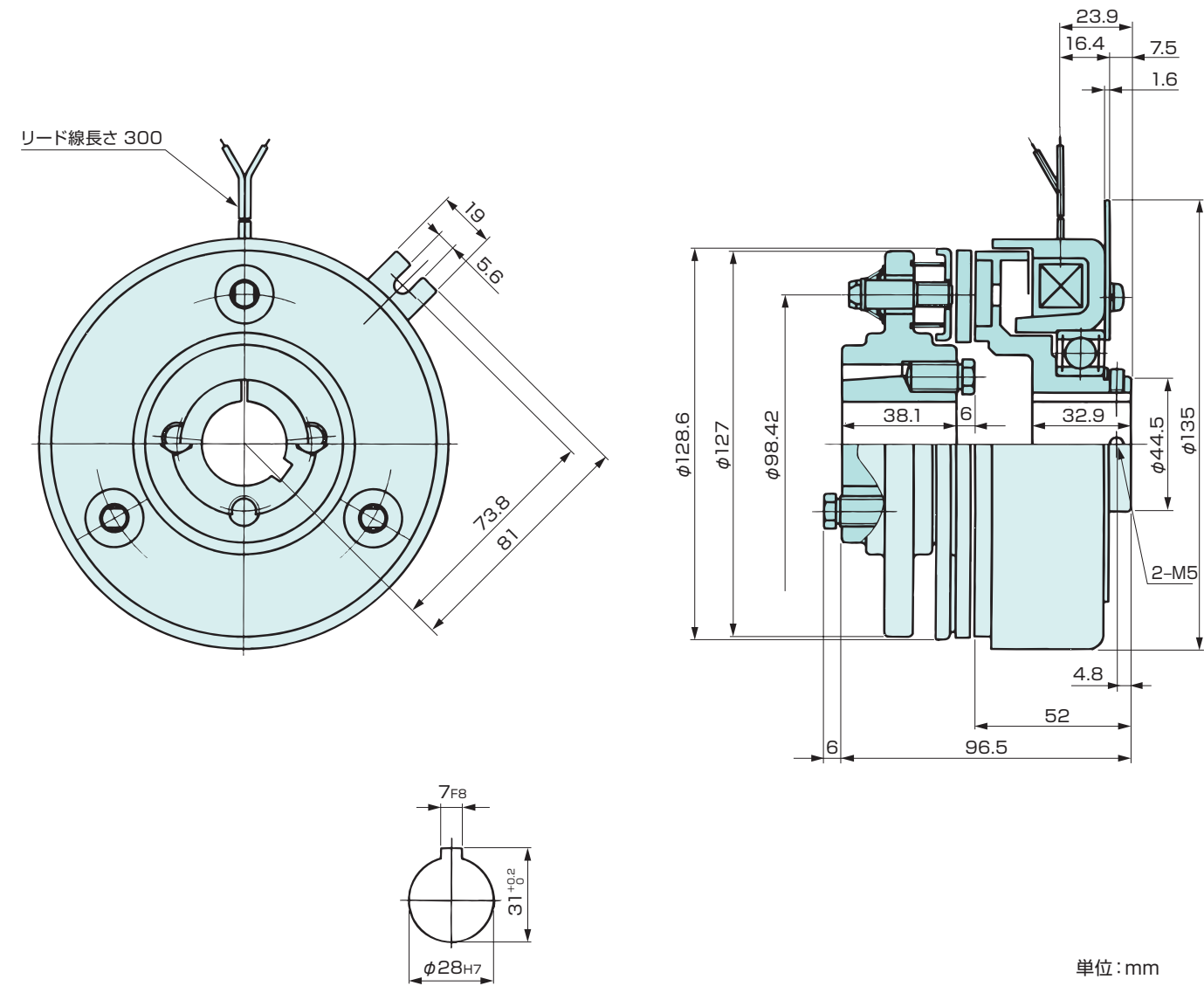
単位:mm



単位:mm

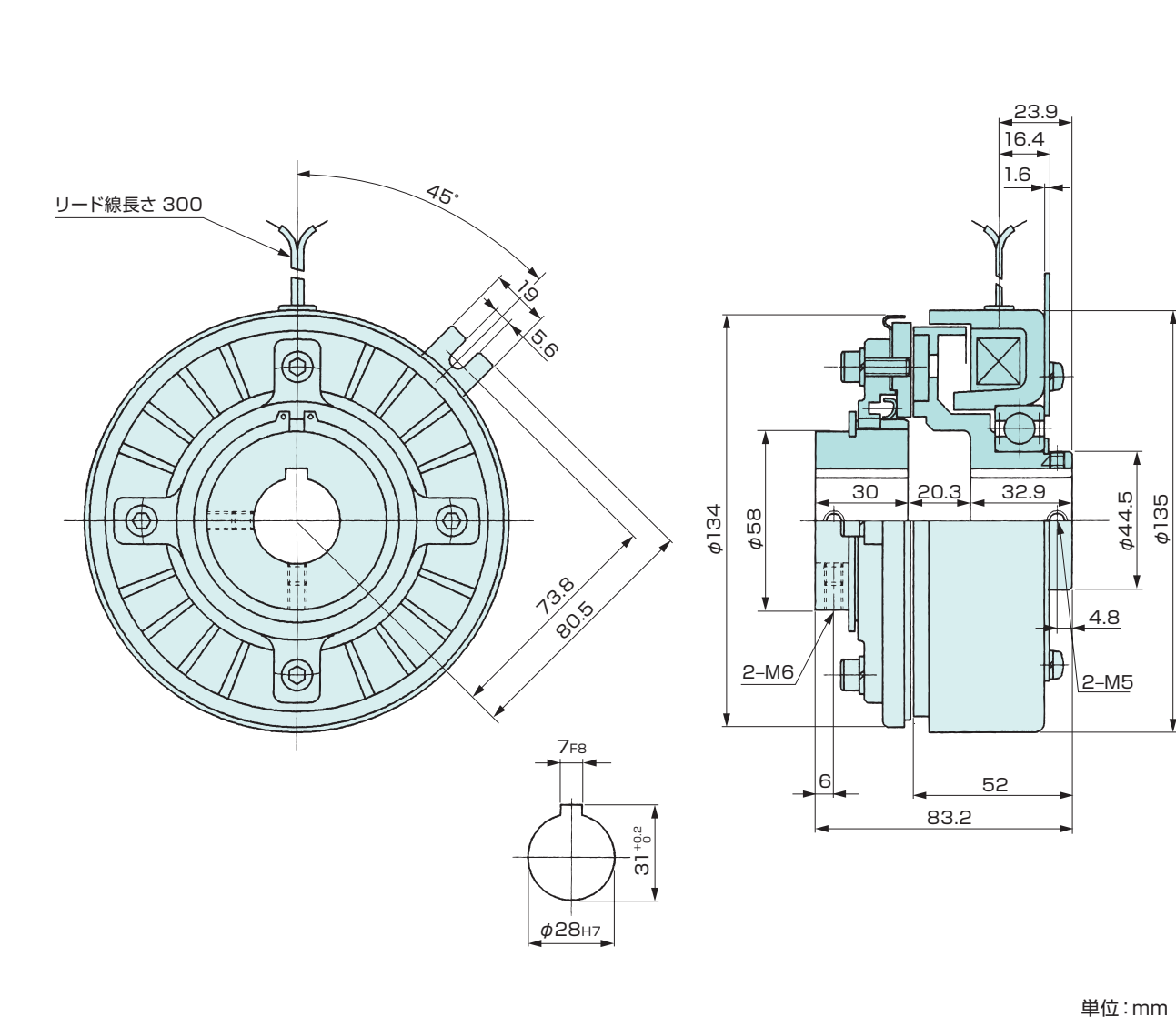
突合せ軸形クラッチ
SFC-500/BMP

形 式	SFC-500/BMP
静摩擦トルク Nm	70
定 格 電 圧 DC-V	24
消 費 電 力 W(at75℃)	23
質 量 kg	4.0



突合せ軸形クラッチ
SFC-501/BMS

形 式	SFC-501/BMS
静摩擦トルク Nm	70
定 格 電 圧 DC-V	24
消 費 電 力 W(at75℃)	23
質 量 kg	4.1

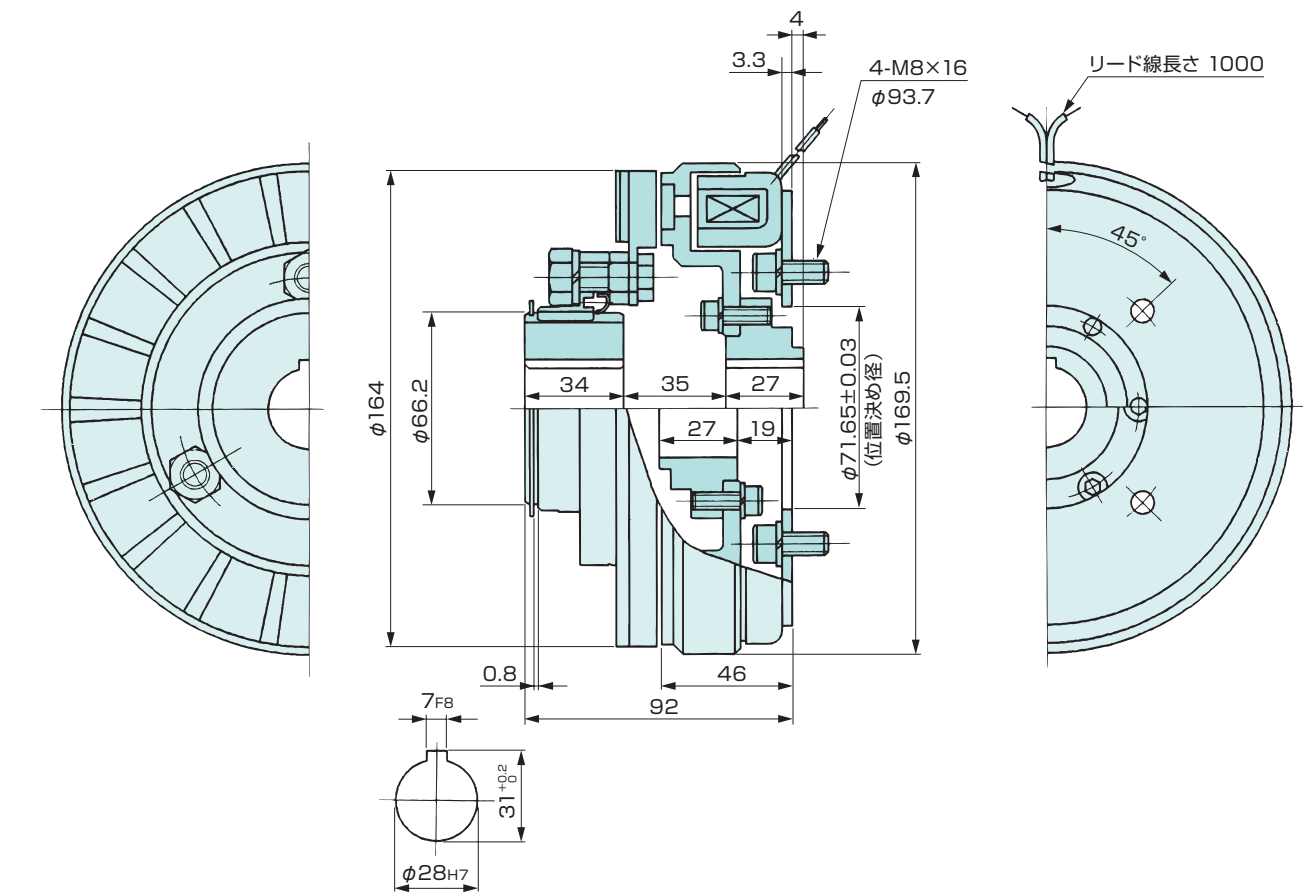


突合せ軸形クラッチ

SFC-650/IMS

形 式	SFC-650/IMS
静摩擦トルク Nm	130
定 格 電 圧 DC-V	24
消 費 電 力 W(at75℃)	26
質 量 kg	6.6

(注) ロータハブの取付は中心線より上下に2通りあり、いずれの取付も可能です。



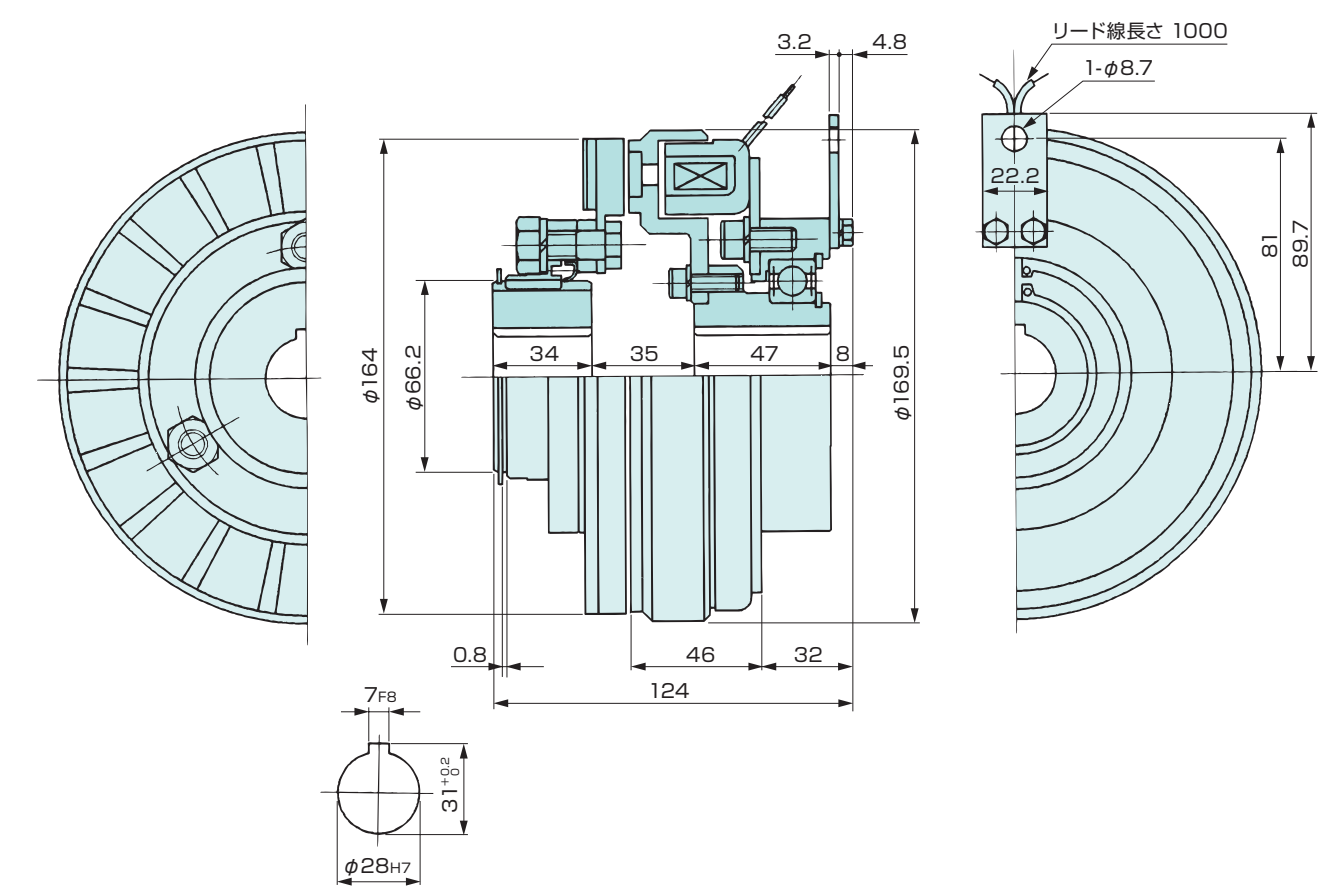
上側：ロータハブ外側取付の場合
下側：ロータハブ内側取付の場合

単位：mm

突合せ軸形クラッチ

SFC-650/BMS

形 式	SFC-650/BMS
静摩擦トルク Nm	130
定 格 電 圧 DC-V	24
消 費 電 力 W(at75℃)	26
質 量 kg	7.9



単位：mm

突合せ軸形クラッチ

SFC-825/BMS

形 式	SFC-825/BMS
静摩擦トルク Nm	200
定 格 電 圧 DC-V	24
消 費 電 力 W(at75℃)	28
質 量 kg	11

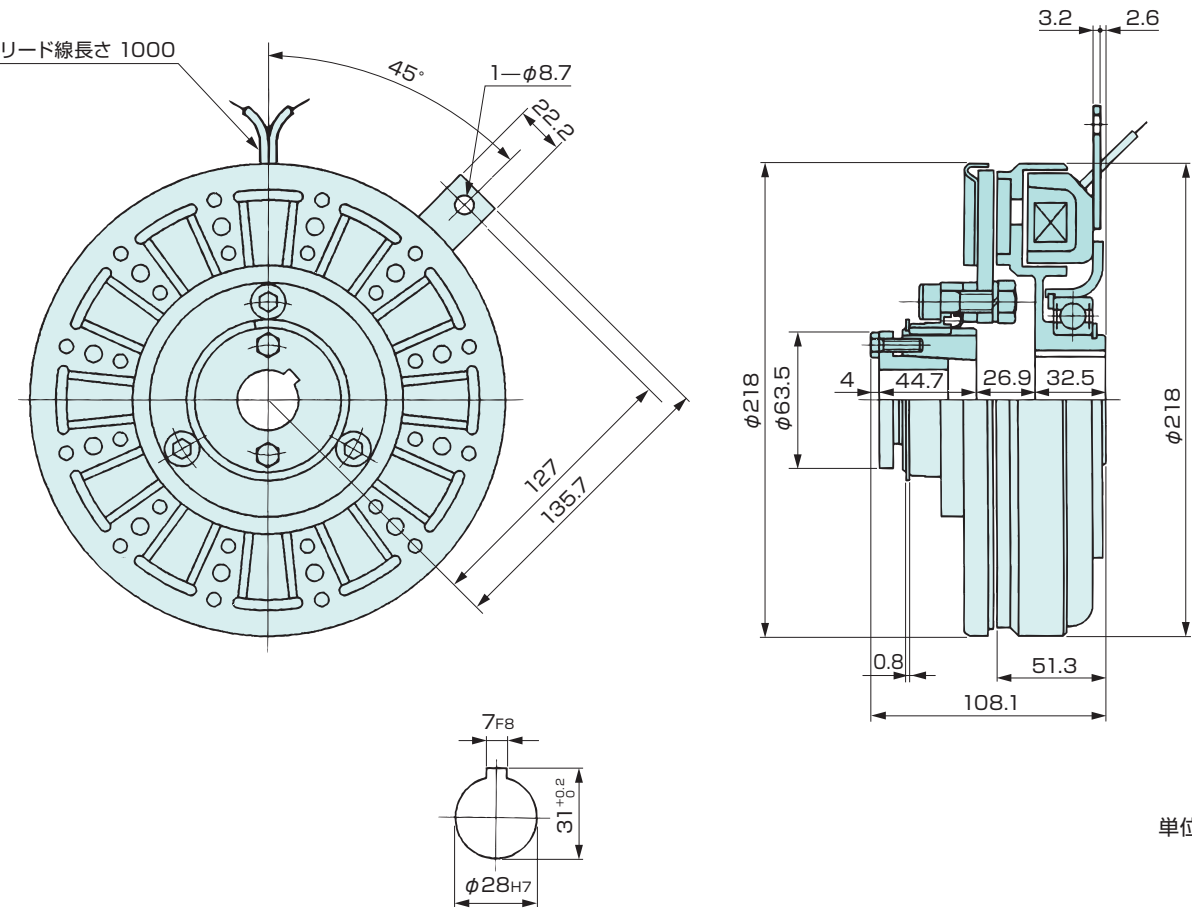
突合せ軸形クラッチ

SFC-825、1000、1225、1525/IMS

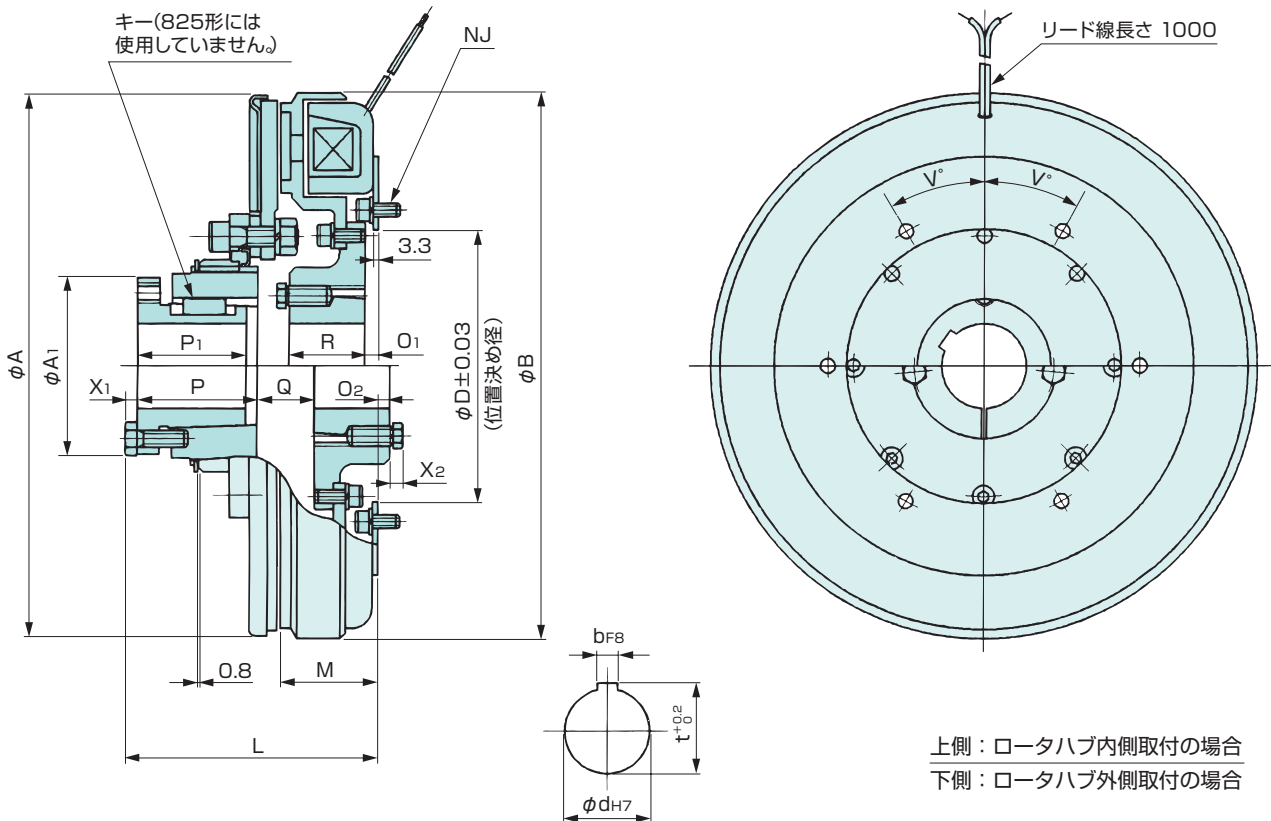
一部受注生産品

形 式	SFC-825/IMS	SFC-1000/IMS	SFC-1225/IMS	SFC-1525/IMS
静摩擦トルク Nm	180	350	650	1000
定 格 電 圧 DC-V	24	24	24	24
消 費 電 力 W(at75℃)	25	31	27	32
質 量 kg	11	19	32	44

(注) 1. ロータハブの取付は中心線より上下に2通りあり、いずれの取付も可能です。
2. SFC-1225/IMSおよびSFC-1525/IMS形は受注生産品です。



単位:mm



上側: ロータハブ内側取付の場合
下側: ロータハブ外側取付の場合

形 式		SFC-825	SFC-1000	SFC-1225	SFC-1525
径方向	A	218	262	320	394
	A ₁	63.5	104.8	104.8	104.8
	B	218	260	322.5	398
	D	88.95	136.57	161.97	228.62
軸方向	L	105.5	134.9	148.1	150.9
	M	48.4	49.2	58.7	58.7
	O ₁	17.5	6.3	7.9	5.6
	O ₂	7.1	2.4	7.1	11.1
	P	44.7	70.2	70.2	70.2
	P ₁	32	63.5	63.5	63.5

単位：mm

形 式		SFC-825	SFC-1000	SFC-1225	SFC-1525	
軸 方 向	Q	38.5	28.4	33.6	34	
	R	25.4	31.7	44.4	50.8	
	X ₁	4	7	7	7	
	X ₂	6	6	7.5	8.5	
取 付	NJ	本 数	6	6	12	
		ピッチ円直径	107.9	155.6	184.1	247.6
		ボルト	M8×16	M8×16	M8×16	M8×16
	V	30	30	30	15	
軸 穴	d	28	48	50	50	
	b	7	12	12	12	
	t	31	51.5	53.5	53.5	

単位:mm

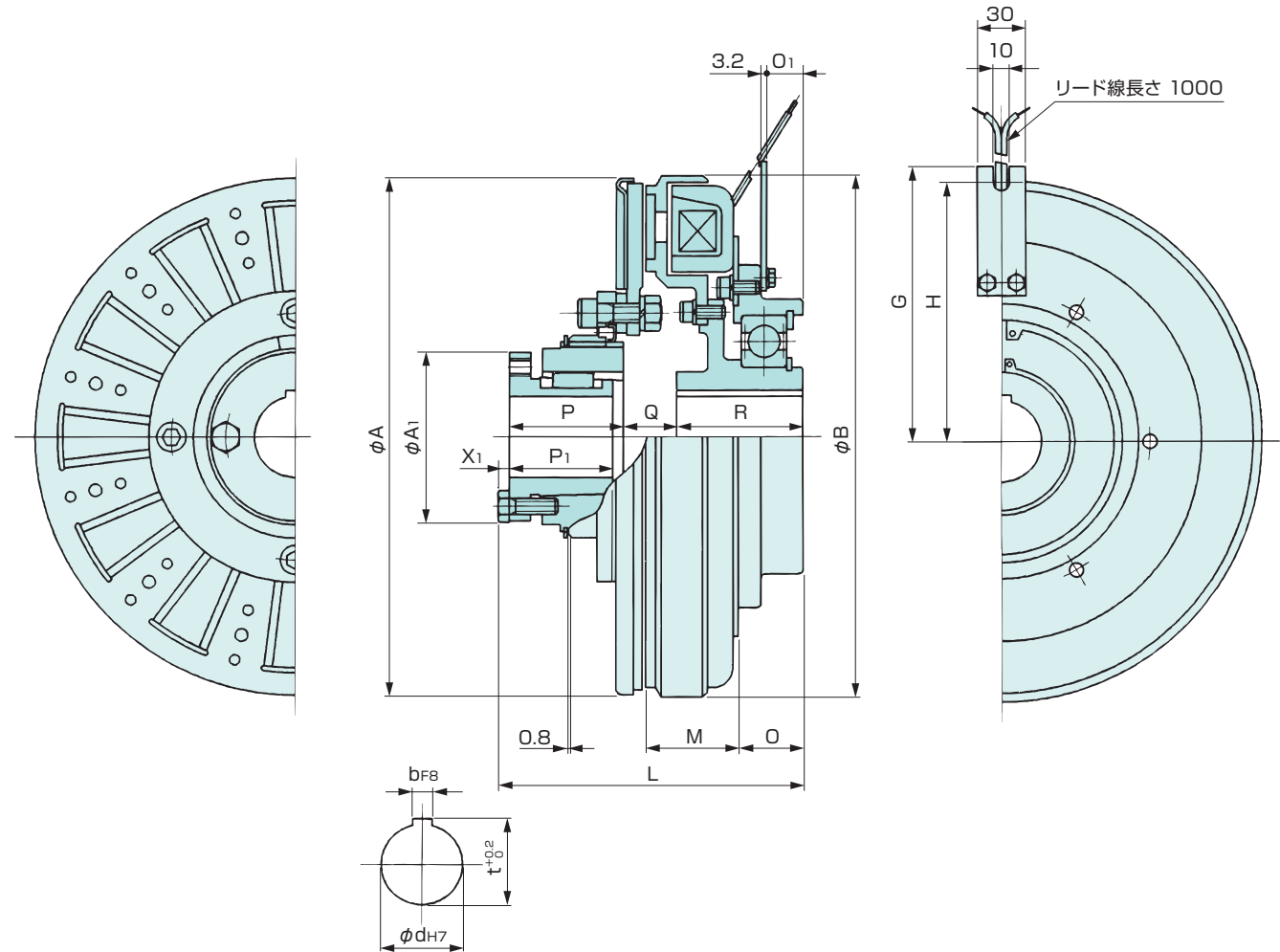
突合せ軸形クラッチ

一部受注生産品

SFC-1000、1225、1525/BMS

形 式	SFC-1000/BMS	SFC-1225/BMS	SFC-1525/BMS
静摩擦トルク Nm	350	650	1000
定格電圧 DC-V	24	24	24
消費電力 W(at75℃)	31	27	32
質 量 kg	21	36	54

(注) SFC-1225/BMSおよびSFC-1525/BMS形は受注生産品です。



形 式	SFC-1000	SFC-1225	SFC-1525
径方向			
A	262	320	394
A ₁	104.8	104.8	104.8
B	260	322.5	398
G	140	170	210
H	130	160	200
軸方向			
L	168.9	188.1	186.9
M	49.2	58.7	58.7
O	34	40	36

形 式	SFC-1000	SFC-1225	SFC-1525
軸方向			
O ₁	16.8	22.8	18.8
P	70.2	70.2	70.2
P ₁	63.5	63.5	63.5
Q	27.7	32.9	34.7
R	64	78	75
X ₁	7	7	7
軸穴			
d	48	50	50
b	12	12	12
t	51.5	53.5	53.5

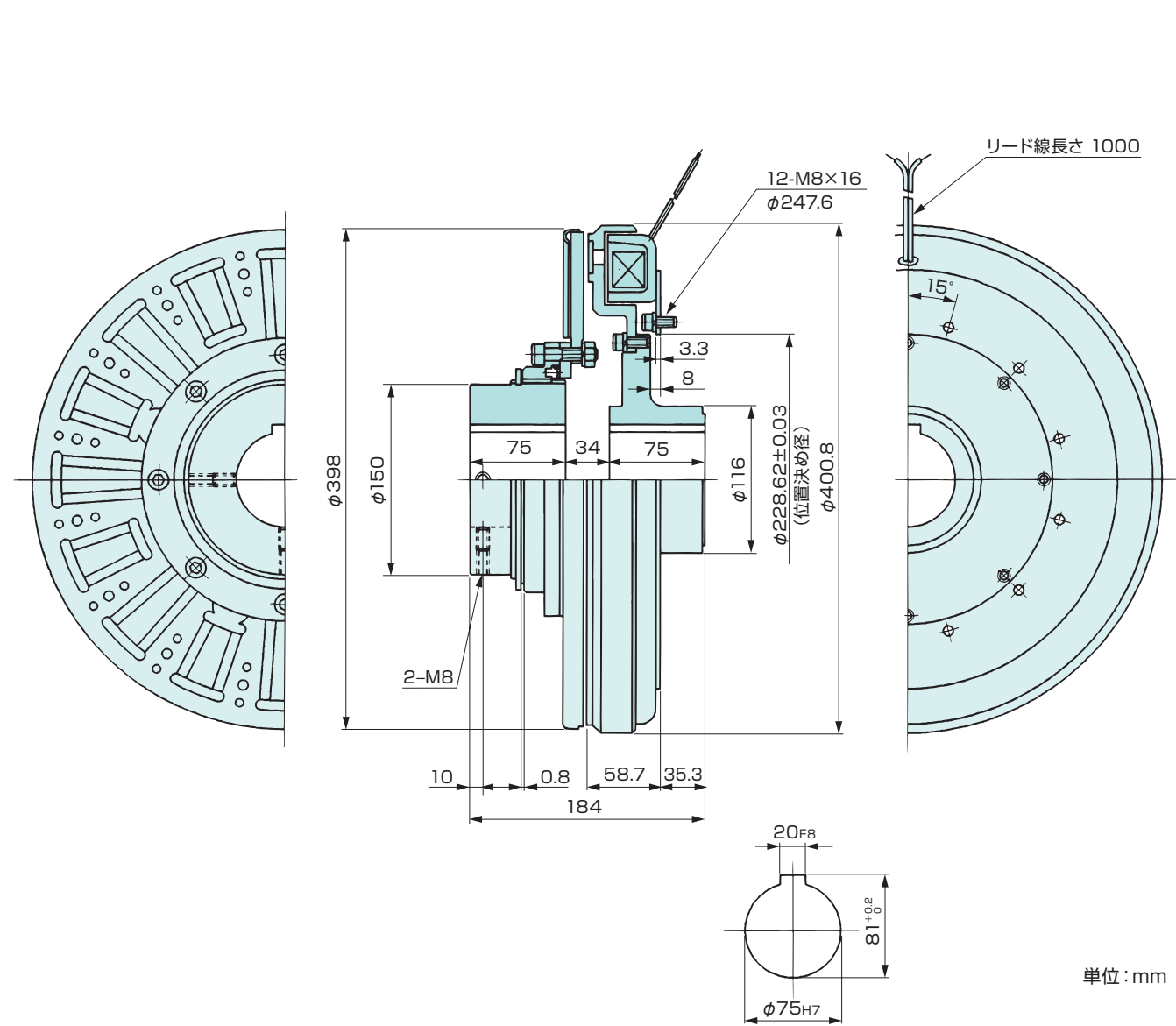
単位: mm

突合せ軸形クラッチ

受注生産品

SFC-1525HT/IMS

形 式	SFC-1525HT/IMS
静摩擦トルク Nm	1800
定格電圧 DC-V	24
消費電力 W(at75℃)	143
質 量 kg	51



単位: mm

